

Missions à l'étranger en pays sensibles : Consignes spécifiques

Rappel :

Pour se connecter sur SIMBAD :

- <https://www.dgdr.cnrs.fr/achats/agence/simbad.htm>
- utiliser son adresse mail imj-prg et le mot de passe correspondant

Autorisation des missions à l'étranger

Avant d'engager des frais de missions, il est nécessaire de **s'assurer que vous serez autoriser par votre tutelle à vous rendre dans le pays de destination.**

Pour savoir si le pays dans lequel vous devez vous rendre est un pays présentant des risques, consultez la rubrique « Missions à l'étranger » sur le site SIMBAD du CNRS :

The screenshot displays the SIMBAD website interface. On the left, there are navigation menus for 'Transport' (Reserver un billet d'avion, Réserver un billet de train, Louer un véhicule), 'Hébergement' (Reserver une nuitée d'hôtel en France métropolitaine), and 'Missions à l'étranger' (Renseigner les données obligatoires pour tous les déplacements à l'étranger). The 'Missions à l'étranger' menu is highlighted with an orange box. On the right, a dark blue header reads 'Vos missions CNRS à l'étranger' and a user greeting says 'Bonjour, Anne-marie DELORT (a-marie.delort@univ-bpclermont.fr)'. Below this, a menu item 'Conseils aux missionnaires' is circled in orange. A dropdown menu for 'Pays' is open, showing 'AFGHANISTAN' selected and circled in orange. A red box with an arrow points to the 'Conseils aux missionnaires' link, containing the text 'Accès au site des Affaires européennes et relations internationales du CNRS'. At the bottom, a table with columns 'Imp.', 'Validité du', 'Validité au', and 'Message' is shown. The 'Message' column contains a warning icon, the date '14/05/2014' to '31/12/2014', and the text 'Mise en garde' circled in red, followed by 'Les personnes effectuant un mission dans l'un des pays suivants doivent obligatoirement obtenir l'autorisation préalable du directeur de la sûreté' and a link 'Accéder au site'.

Imp.	Validité du	Validité au	Message
!	14/05/2014	31/12/2014	Mise en garde Les personnes effectuant un mission dans l'un des pays suivants doivent obligatoirement obtenir l'autorisation préalable du directeur de la sûreté Accéder au site

Autorisation de missions à l'étranger

Tout missionnaire CNRS qui doit se rendre à l'étranger doit s'inscrire sur le site SAME du CNRS (via SIMBAD) et sur le site Ariane du MAEDI avant le départ.

Site SAME du CNRS (via SIMBAD)

Vos missions CNRS à l'étranger

Portail **Simbad** Aide Décon

Bonjour, Anne-marie DELORT (a-marie.delort@univ-bpclermont.fr)

[Conseils aux missionnaires](#)

Vos missions à l'étranger

Pensez à compléter vos missions à venir, ou incomplètes.

Départ	Retour	Objet	Ville	Complétée le
15/06/2014	16/06/2014	...	Mainz	⚠
16/05/2014	21/05/2014	...	Boston	⚠
04/12/2013	16/12/2013	PRIS EN CHARGE SUR CREDITS UBP	SAN FRANCISCO	⚠
27/09/2013	05/10/2013	...	San Francisco	⚠

Cliquer sur la case Objet pour compléter votre mission

Missions au statut incomplet


Autorisation de missions à l'étranger

Site SAME du CNRS (via SIMBAD)

Mission 2789M00869 du 15/06/2014 au 16/06/2014 à Mainz

 [Conseils aux missionnaires](#)


[Retour à la liste des missions](#)

 Veuillez compléter les informations relatives à cette mission.

Objet : Autres
Description :
Laboratoire : UMR6296 - ICCF- Institut de Chimie de Clermont-Ferrand
Délégation : DR07

Séjours de la mission

Complétez les informations relatives à la mission en cliquant sur la ville concernée.

Pays	Ville	Début	Fin	Conseils
ALLEMAGNE	Mainz	15/06/2014	16/06/2014	

Données personnelles

Vérifiez et complétez vos données personnelles.

Grade :

Fonction :

Téléphone professionnel : Portable :

Tél. portable personnel :

Courriel professionnel :

Courriel personnel :

Informations complémentaires :

Seul l'agent qui part en mission peut renseigner ces informations !

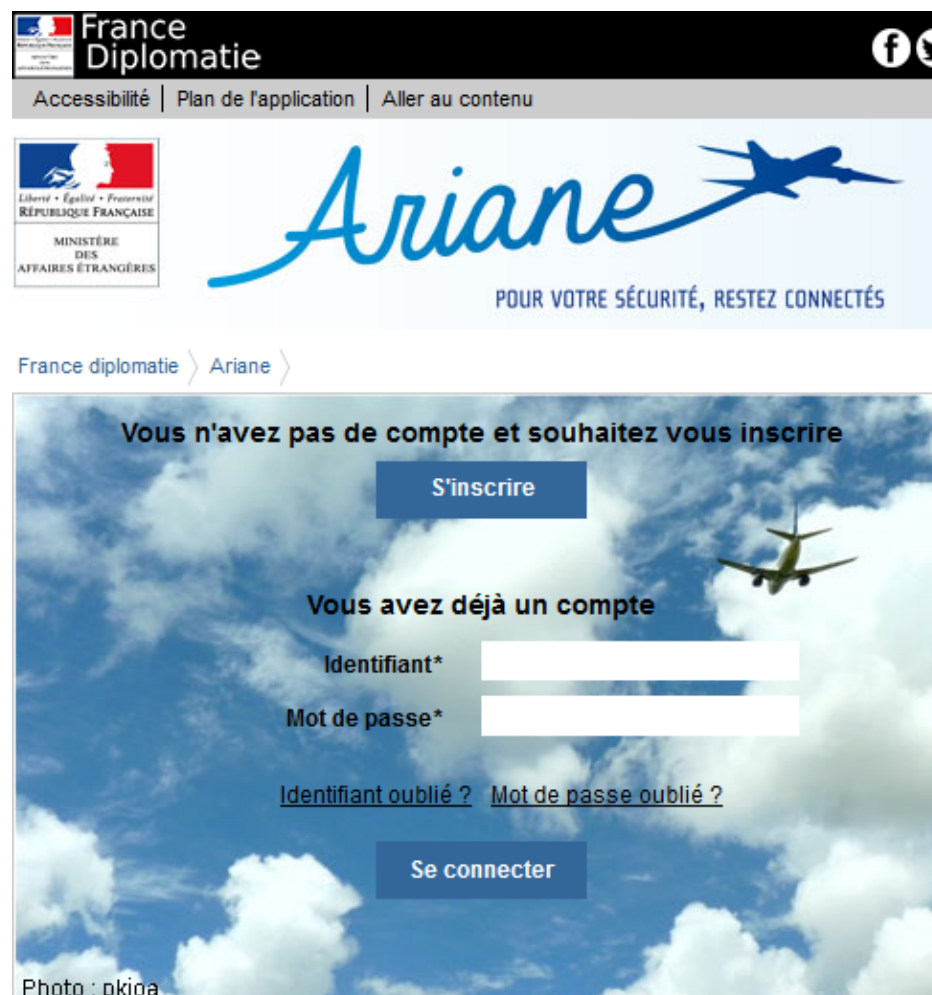
Autorisation de missions à l'étranger

Site Ariane du MAEDI :

<https://pastel.diplomatie.gouv.fr/fildariane/dyn/public/login.html>

Le site Ariane permet à tout ressortissant français, lors d'un voyage ou d'une mission ponctuelle, de se signaler gratuitement et facilement auprès du ministère des Affaires étrangères. Une fois ses données saisies, le voyageur reçoit des recommandations de sécurité par SMS ou courriel et est contacté en cas de crise.

Tout missionnaire doit s'inscrire sur le site SAME du CNRS (via SIMBAD) et sur le site Ariane du MAEDI avant le départ.



The screenshot shows the Ariane login interface. At the top, there is a header for "France Diplomatie" with social media icons for Facebook and Twitter. Below the header, there are navigation links for "Accessibilité", "Plan de l'application", and "Aller au contenu". The main content area features the Ariane logo, which includes the French flag and the text "Liberté • Égalité • Fraternité RÉPUBLIQUE FRANÇAISE" and "MINISTÈRE DES AFFAIRES ÉTRANGÈRES". The Ariane logo itself is a stylized blue script with a jet airplane flying to the right. Below the logo, the text reads "POUR VOTRE SÉCURITÉ, RESTEZ CONNECTÉS".

Below the header, there is a breadcrumb trail: "France diplomatie > Ariane >".

The main content area has a background image of a blue sky with white clouds and a jet airplane flying. The text "Vous n'avez pas de compte et souhaitez vous inscrire" is displayed at the top of the main content area, followed by a blue button labeled "S'inscrire".

Below this, the text "Vous avez déjà un compte" is displayed. Underneath, there are two input fields: "Identifiant*" and "Mot de passe*", each with a white input box. Below the input fields, there are two links: "Identifiant oublié ?" and "Mot de passe oublié ?". At the bottom of the main content area, there is a blue button labeled "Se connecter".

At the bottom left of the screenshot, there is a small text credit: "Photo : pkjoa".